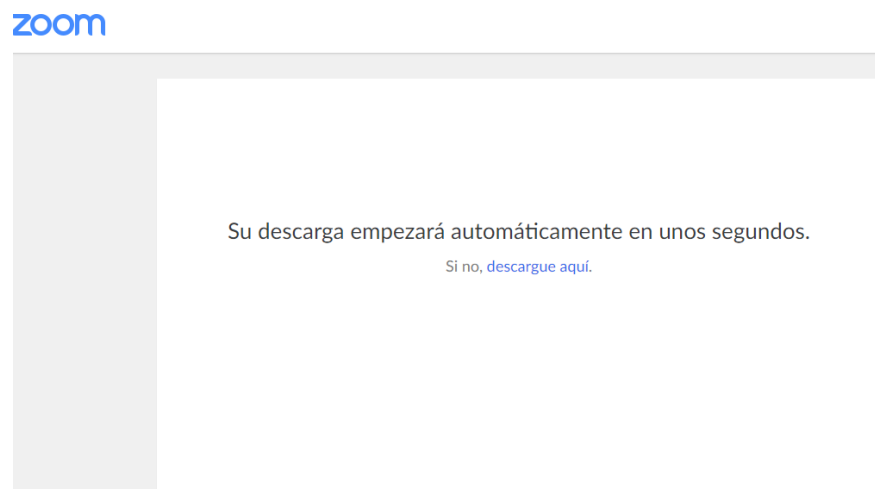


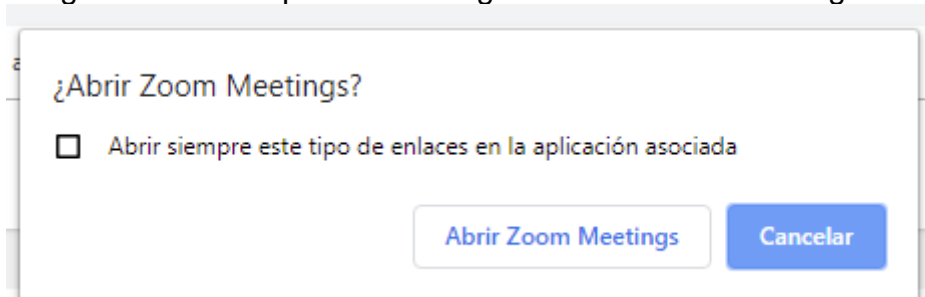
## MANUAL DE USO ZOOM - Estudiantes

A continuación, encontrará instrucciones generales para usar la herramienta ZOOM.

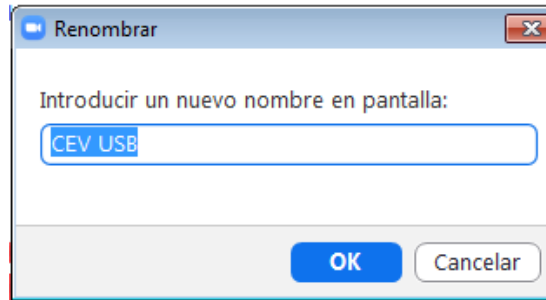
1. Para su primer ingreso recuerde No necesita tener registro en ZOOM:  
-ingrese al link enviado para cada sesión.
2. Al abrir la sesión le indicará que debe descargar un plugin, esto solo sucede la primera vez, debe descargarlo y ejecutarlo.



3. Luego de clic en la pantalla emergente Abrir Zoom Meetings.

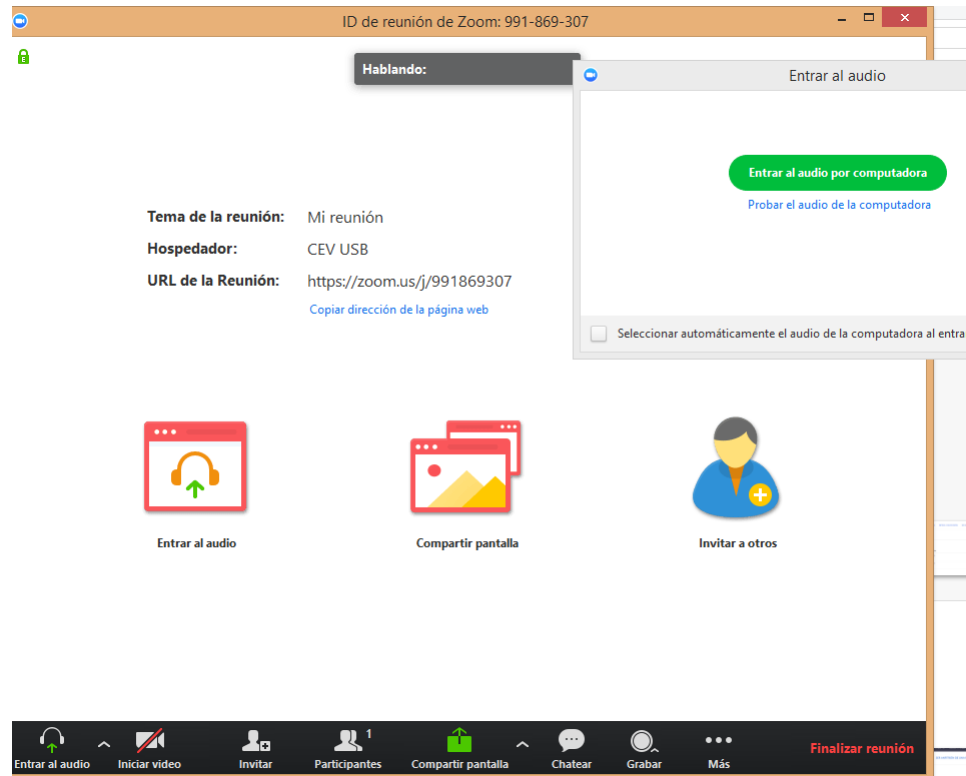


4. Ingrese su nombre y apellido para identificarlo en la sesión:

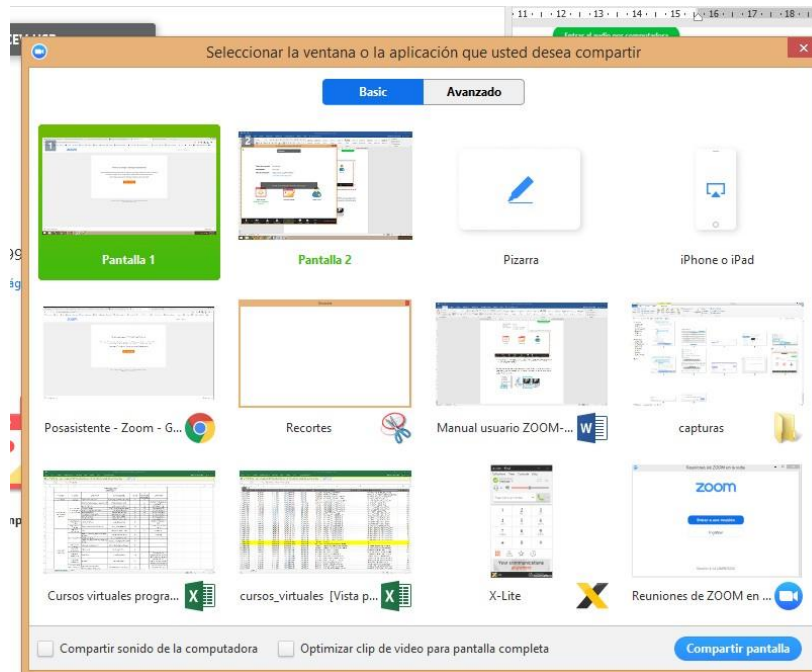


5. Diríjase a la pantalla de la sesión y ubique los diferentes elementos:

- De clic en **entrar al audio por computadora** o configúrelo con audífonos.
- Configure **la cámara** en caso de que requiera una vista de usted para la sesión.



6. Si es necesario para la sesión y se lo indica el docente, comparta su pantalla dando clic en el icono en la parte inferior de la pantalla.



En caso de dudas o inquietudes, puede escribir al correo [cev.tecnologica@usbog.edu.co](mailto:cev.tecnologica@usbog.edu.co) o comunicarse a la extensión **4042**.